

大風便り 第183号

ブログ発信中 <http://oodakomuseum.shiga-saku.net/>

編集・発行 世界風博物館東近江大風会館 令和3年8月24日発行
〒527-0025 滋賀県東近江市八日市東本町3番5号
TEL: 0748-23-0081 FAX: 0748-23-1860
IP: 050-5801-1140
開館時間: 9時～17時 休館日: 水曜日、第4火曜日、祝日の翌日
平成18年度から指定管理者制度により(公財)東近江市地域振興事業団が管理しています。

毎月第3日曜日は「家族ふれあいサンデー」 東近江市民の方は、「ふれあいカード」をお持ちの上、ご家族でお越し下さい

＝親子風作り教室＝

～カブトムシの風を作ろう～



雨の日が多く、蒸し暑い季節となりましたね。まだまだ残暑が続きますので、体調に気をつけながらお過ごしください。

さて、夏といえば、セミ・カブトムシ・クワガタなど昆虫採取に出かけたお子さんもおられたのではないのでしょうか。

大風会館では、毎年恒例の『親子風作り教室～カブトムシの風を作ろう～』を、8月21日(土)に開催しました。昨年はコロナウイルスの影響で開催できませんでしたが、今年は三密にならないよう人数制限をし、小人数で換気・消毒を徹底しての開催となりました。

カブトムシの風は縦85センチ、横55センチあり、まず子供たちが自分の好きな色を塗り、乾かした後に骨組を付けます。竹にボンドをつけて風に貼る作業と糸をくくる作業は少し難しいので、親子で協力しながら取り付けます。今年も茶色だけでなく、ピンク・紫・青・黄色と色とりどりのカブトムシの風が完成しました。風揚げはソーシャルディスタンスを保ちながら、屋外で遊べますので、たくさん揚げて楽しんでほしいと思います。



糸をくくります。

＝夏休み体験教室＝







親子でバランスとんぼ作りに挑戦!

8月1日(日)、夏休み体験教室の「親子でバランスとんぼ作り」が開催されました。ヤジロベエのように1点で支えられ、バランスがたもたれている竹細工のとんぼを作っていきます。教えていただいたのは、橋村新一さんです。

今回の製作で一番難しい所は、竹を削る作業です。それも使い慣れないカッターナイフで削っていきます。普段は「危ないから。」と作業では使わなくなった道具に、はじめは持ち方も危なげな感じでスタートしました。しかし、時間が経つにつれ皆さん慣れてきたのか、親子で協力して黙々と作業を進めておられました。4枚の羽根を削り、本体部分に差し込んでバランスを見ながら仕上げっていきます。最後は、赤・黄色・緑・クリアなどの好みの色をスプレーし、完成です。色鮮やかなトンボたちが出来上がりました。

皆さんの感想を聞いてみると、「削るところが難しかったけど、上手く出来てよかった」や「普段カッターナイフは危ないので使わせないようにしているが、それに気を付けながら使うことも必要だと改めて思いました。」というお父さんやお母さんもおられました。なかなかお出かけなどできない状況ですが夏休みの思い出の一つになればうれしいです。



作るカブトムシの風

好きな色を塗ります。



色を塗ります。



乾かします。



竹にボンドを塗ります。



色塗りが終わった紙に竹を貼りつけます。



＝夏休み体験教室＝

「コマ作り」

鳥居 夏休み体験教室として、7月31日(土)に3種類のコマを作る「コマ作り体験」を開催しました。まず、竹でできた「ブンブンコマ作り」です。数回程度、糸についている竹を回転させ、持っている糸をちぢませてから、一気に引っ張ります。そして反動を利用して、また、一気に引っ張ります。何回か繰り返すとじょうずに「ブンブンコマ」が回ります。最初はなかなかうまくできませんでしたが、だんだんと回せるようになり、竹が風を切る音が出るほど早く回すこともできました。竹に好きな柄を塗って、何度も挑戦しました。

次にCDの中央の穴にビー玉を取付けたコマです。回してみると、よく回ります。まずは、色んな柄が描かれた、CDと同じ大きさの紙を取付けて、どのように見えるか回して遊びます。次は、赤、緑、青などの丸いシールを貼ったり、花や車、凧などに切り抜かれた折り紙を貼ったりしてオリジナルのコマ作りです。回してみてもどのように見えるか楽しみました。最後は、フィルムケースを使ったコマです。参加した子どもたちに、コマを見てもらいましたが、どのように回すのか分かりません。回し方を教えて、製作に取りかかりました。フィルムケース2個を合体させ、折り紙を貼って、好きな柄を貼りつけて、うまく回すことができるか挑戦しました。3種類のコマが出来上がりました。お家で回してみてください。



ブンブンコマ



CDコマ



フィルムケースのコマ



～凧はやめられない～

＝「小野喜象の凧の世界」＝

9月5日(日)まで開催中

休館日 水曜日、8月24日

入館料 大人300円 小中学生150円

東近江大凧会館では、イカとタコが水泳や体操、球技などオリンピック、パラリンピックの約20の競技が描かれた凧を展示中です。

また、7月22日に飛揚した「オリパラ2020の成功(青い光)を祈る」の大凧を展示中です。ぜひお越しください。



＝はじめまして＝



横井

8月より東近江大凧会館で勤務することになりました横井秀子です。よろしくお願いします。

大凧や世界や日本の凧について関わらせていただけることになりわくわくドキドキしております。企画展示があったり、2階にも色々な凧が展示してあります。小さい頃、凧揚げしていたなあ懐かしく思い出したり、ポーとするのに最適で昔を懐かしく思ったりすることができる場所かなあ思っています・・・。

皆さまのお力をお借りしながら少しでもお役にたてるよう頑張りますので、どうぞよろしくお願いいたします。

今は頑張りが空回りしていますが、温かく見守っていただければ幸いです。

＝2021年9月の予定＝

9月5日(日)まで 「～凧はやめられない～小野喜象の凧の世界」

14日(火) 佐山小学校1年生2年生 見学

16日(木) 石部南小学校2年生 見学と凧作り体験

19日(日) 家族ふれあいサンデー

「毎月第3日曜日は東近江市民で、高校生以下の子どもを含む親子または家族で、「ふれあいカード」を提示いただくと東近江大凧会館が無料となります。

詳しくは、東近江市のホームページをご覧ください。↓↓↓↓

<http://www.city.higashiomi.shiga.jp/0000012931.html>

30日(木) 綾野小学校1年生 見学と凧作り体験

9月の休館日: 9/1・9/8・9/15・9/21・9/22・9/24・9/28・9/29

滋賀県にまん延防止等重点措置が適用されたことに伴い、別館の利用を20時までに制限させていただきます。(まん延防止等重点措置が解除される日まで)